

## オプションコンテンツ「Legalscape QuickReader for 判例体系」の追加について

### — 『D1-Law.com 判例体系』 —

平素より『D1-Law.com』をご愛顧いただき、誠にありがとうございます。

6月12日(水)に、『D1-Law.com 判例体系』オプションコンテンツ「Legalscape QuickReader for 判例体系」をリリース致しました。

(LG-WAN環境については、6月20日(木)にリリース致しました。)

### 「Legalscape QuickReader for 判例体系」の特徴

- ◆判決本文に目次表示機能を搭載！目次と本文が連動して表示されるから、読んでいる箇所を見失わない！
- ◆各判決文の見出しが強調表示されるから、読みやすい！
- ◆今読んでいる判決本文と目次が連動して表示されるから、今読んでいる箇所が、判決文全体のどの部分か一目でわかる！
- ◆本文内検索をしたときに、ヒットした箇所が目次に件数表示されるから、どこを読みたいかのあたりをつけやすい！

※本サービスは『QuickReader 判例体系オプション』をご契約のお客様のみのサービスとなります。

ご契約がない場合は、ボタンを押下した際に、当該画面が表示がされません。

※『QuickReader 判例体系オプション』は「D1-Law.com 判例体系」を対象としたオプション商品となります。

### — より多くの判例から、必要な情報にたどり着きやすく —

今後も『D1-Law.com 判例体系』にご期待ください。

次ページから、「Legalscape QuickReader for 判例体系」の詳細をご確認いただけます。

#### 【お問い合わせ先】

- ◆商品・オプションサービスのご購入について

フリーダイヤル : 0120-203-694

- ◆D1-Law.comのご利用について (D1-Law.com サポート)

フリーダイヤル : 0120-203-480

e-Mail : support-d1law@daiichihoki.co.jp

(電話受付時間 : 9:00~17:30 (土日祝日を除く))

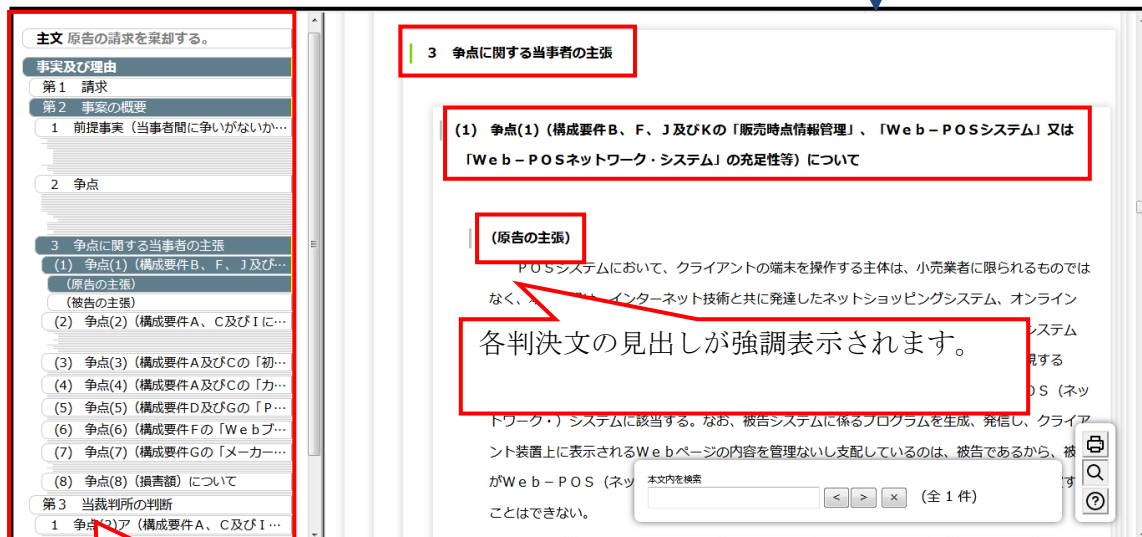
- ・判決本文に目次表示機能を搭載！目次と本文が連動して表示されるから、読んでいる箇所を見失わない！
- ・各判決文の見出しが強調表示されるから、読みやすい！

【参考】詳細画面における「QuickReader」ボタン押下時の表示例

【詳細画面】

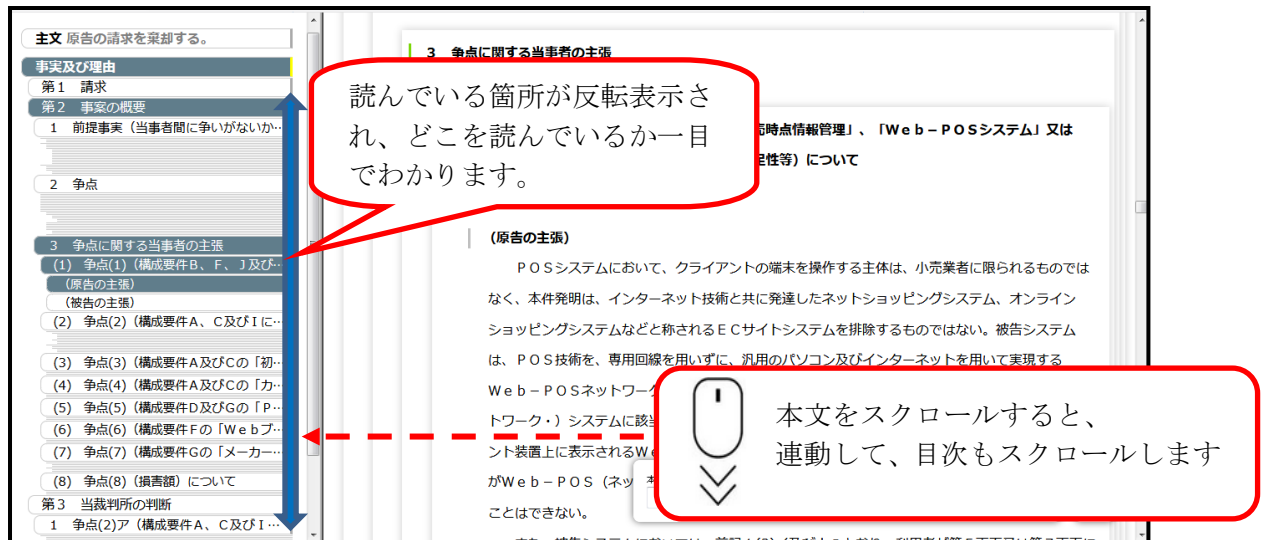


【QuickReader 画面】



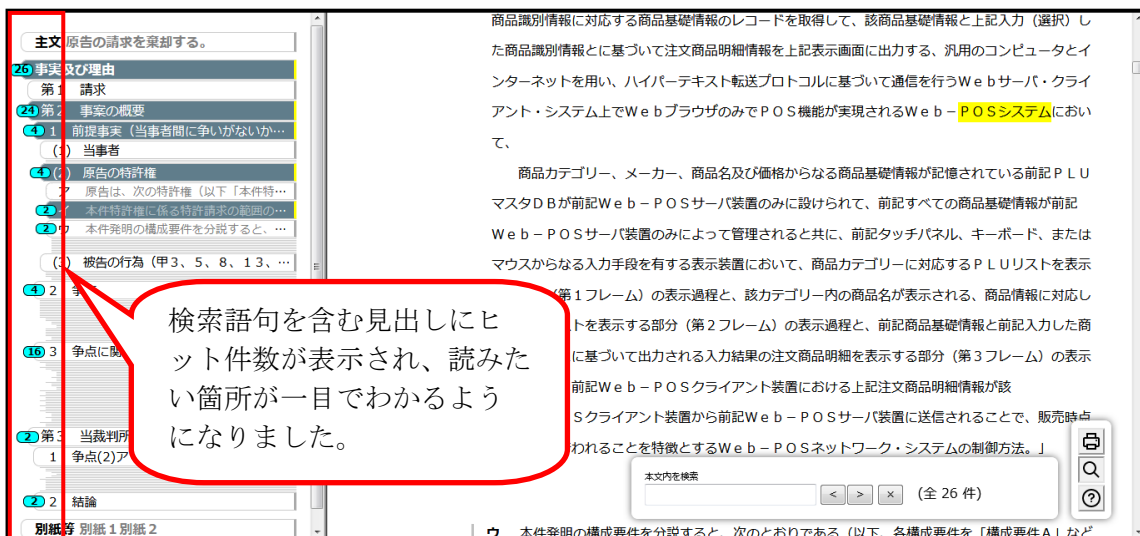
・今読んでいる判決本文と目次が連動して表示されることで、どこを読んでいるかが一目でわかるようになりました。

### 【参考】「QuickReader」画面における判決本文と目次の連動表示の例



・本文内検索をすると、目次の見出し部分にヒットした件数が表示され、長文でもどこにヒットしているかわかりやすくなりました。

### 【参考】「QuickReader」画面におけるヒット箇所の表示例



**【参考】Legalscape QuickReader とは**

判決文を解析処理したうえで目次を自動生成し、自動生成された目次と判決文を連動させて表示するプログラムです。

誤って生成された目次に対する修正情報を教師データとして学習させることで、より精度の高い目次が自動生成されるという仕組みを有する AI プログラムとなります。

当該プログラムは、株式会社 Legalscape の特許権設定登録済商品となります。

以上